

Na podstawie Komunikatu Ministra Kultury i Dziedzictwa Narodowego z dnia 25 maja 2020 i Rozporządzenie Ministra Edukacji Narodowej z dnia 14 maja 2020 r. zmieniające rozporządzenie w sprawie szczególnych rozwiązań w okresie czasowego ograniczenia funkcjonowania jednostek systemu oświaty w związku z zapobieganiem, przeciwdziałaniem i zwalczaniem COVID-19 (Dz. U. z 2020 r. poz. 872) Państwowa Szkoła I i II stopnia im. Karola i Antoniego Szafranków podaje uaktualnione zasady rekrutacji na rok 2020/2021.

REKRUTACJA
DO PAŃSTWOWEJ SZKOŁY MUZYCZNEJ II STOPNIA
IM KAROLA I ANTONIEGO SZAFRANKÓW W RYBNIKU
NA ROK SZKOLNY 2020/2021

22.06.2020 r. – 02.07.2020 r.

ZASADY EGZAMINU WSTĘPNEGO i KWALIFIKACYJNEGO DO PAŃSTWOWEJ SZKOŁY MUZYCZNEJ II STOPNIA IM. KAROLA i ANTONIEGO SZAFRANKÓW W RYBNIKU NA ROK SZKOLNY 2020/2021 (z uwzględnieniem zapisu pkt 11 dodanego w § 13 rozporządzenia).

Rekrutacja do szkoły muzycznej II stopnia odbywa się z wykorzystaniem środków komunikacji elektronicznej poprzez przesłanie nagranych programów określonych dla każdego instrumentu w punkcie II i zgodnie z określonymi ZASADAMI TWORZENIA NAGRANIA NA POTRZEBY REKRUTACJI DO PSM II stopnia (punkt III).

Warunkiem ubiegania się kandydata o przyjęcie do klasy I szkoły muzycznej II stopnia jest ukończenie co najmniej 10 lat oraz **nieprzekroczenie 23 roku życia (art. 2 pkt. 7 Rozporządzenia MKiDN z dnia 09.04.2019 r.).**

Na podstawie rozporządzenia MEN odwołana została część teoretyczna egzaminu wstępnego.

Obowiązkowe zaświadczenie lekarskie o braku przeciwwskazań zdrowotnych do podjęcia kształcenia na wybranym instrumencie, wydane przez lekarza podstawowej opieki zdrowotnej (art. 142 pkt. 2 Ustawy Prawo oświatowe), które jest jednym z warunków przyjęcia kandydata do szkoły muzycznej I stopnia, będzie trzeba dostarczyć do dnia **1 września 2020 r.**

I. TERMINY:

- **22 – 30 CZERWCA 2020 r.** – przesłanie nagrania programu egzaminu poprzez platformę WeTransfer na adres mailowy: **admin@psmrybnik.pl** według instrukcji (pkt. IV).
- **1 – 2 LIPCA 2020 r.** – posiedzenie Komisji Egzaminacyjnej.
- **09 LIPCA 2020 r.** – ogłoszenie na stronie internetowej szkoły listy osób zakwalifikowanych i niezakwalifikowanych w kolejności alfabetycznej.
- **DO DNIA 13 SIERPNI 2020 r.** – w szczególnych uzasadnionych przypadkach jest możliwe przeprowadzenie rekrutacji do Szkoły Muzycznej II st. w Rybniku w innym terminie.
- **14 SIERPNI 2020 r.** - ostateczny termin ogłoszenia list osób przyjętych i nieprzyjętych do PSM II st. w Rybniku.

II. PROGRAM EGZAMINU WSTĘPNEGO – ZAPREZENTOWANY W FORMIE NAGRANIA:

- **Fortepian:** utwór polifoniczny, etiuda, ekspozycja z allegro sonatowego sonaty/sonatiny klasycznej. Przygotowany program należy wykonać z pamięci.
- **Skrzypce i altówka:** etiuda, I lub III część koncertu – bez konieczności akompaniamentu fortepianowego. Przygotowany program należy wykonać z pamięci.
- **Wiolonczela:** etiuda, I lub III część koncertu lub szybka część sonaty – bez konieczności akompaniamentu fortepianowego. Przygotowany program należy wykonać z pamięci.
- **Kontrabas:** etiuda, utwór dowolny (dla osób grających na kontrabasie) lub dowolnie wybrane dwa utwory wykonane na instrumencie klasycznym (zgodnie z posiadanym przygotowaniem) – bez konieczności akompaniamentu fortepianowego. Przygotowany program należy wykonać z pamięci.
- **Gitara:** dowolna etiuda, utwór z epoki klasycyzmu lub utwór dowolny. Przygotowany program należy wykonać z pamięci.
- **Instrumenty dęte:** etiuda lub gama (dur lub moll) – do wyboru, utwór lub części utworu cyklicznego – bez konieczności akompaniamentu fortepianowego. Program do 6 minut wykonany z pamięci lub z nut.
- **Akordeon:** dwa wybrane przez kandydata utwory, zróżnicowane pod względem stylu i charakteru. Przygotowany program należy wykonać z pamięci.

– **Organy:**

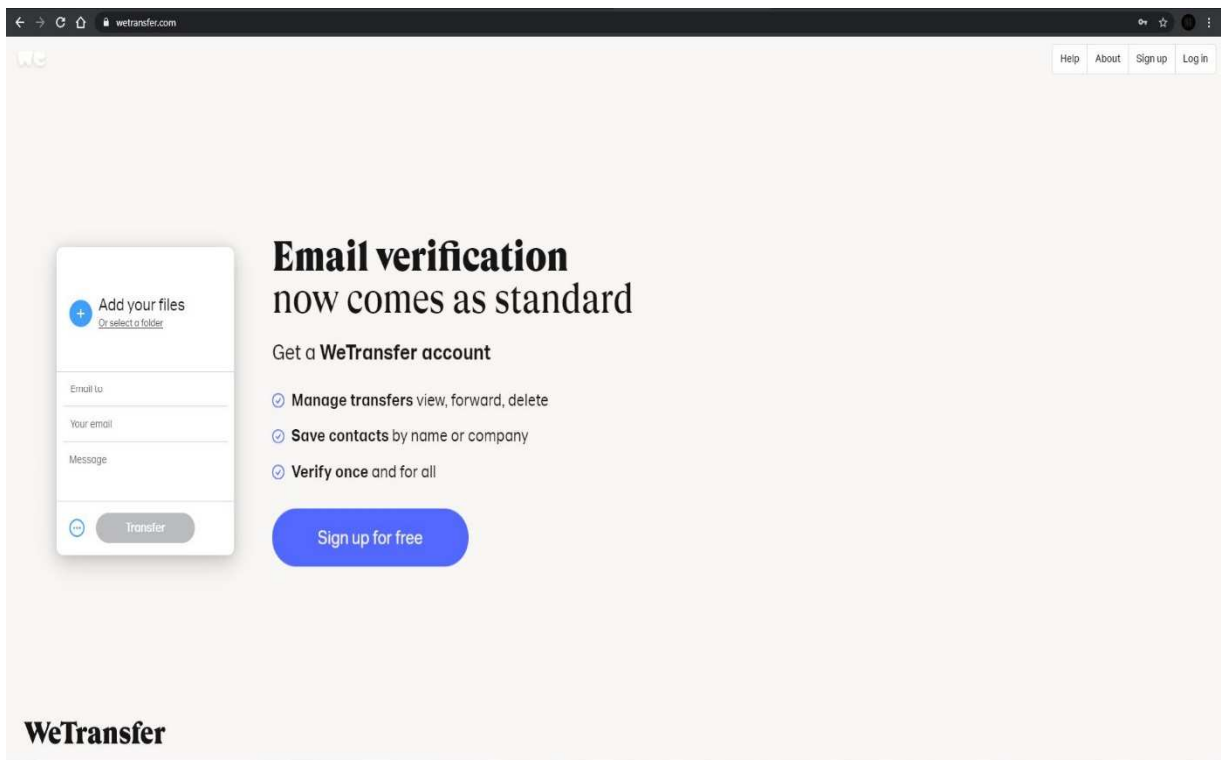
- jeśli kandydat uczył się gry na organach – utwór polifoniczny lub polifonizujący na manuale organowym lub z pedałem, jedno ćwiczenie pedałowe. Jeden z utworów należy wykonać z pamięci.
- jeśli kandydat uczył się gry na fortepianie – utwór polifoniczny, etiuda, ekspozycja z allegro sonatowego sonaty/sonatiny klasycznej. Przygotowany program należy wykonać z pamięci.

III. ZASADY TWORZENIA NAGRANIA:

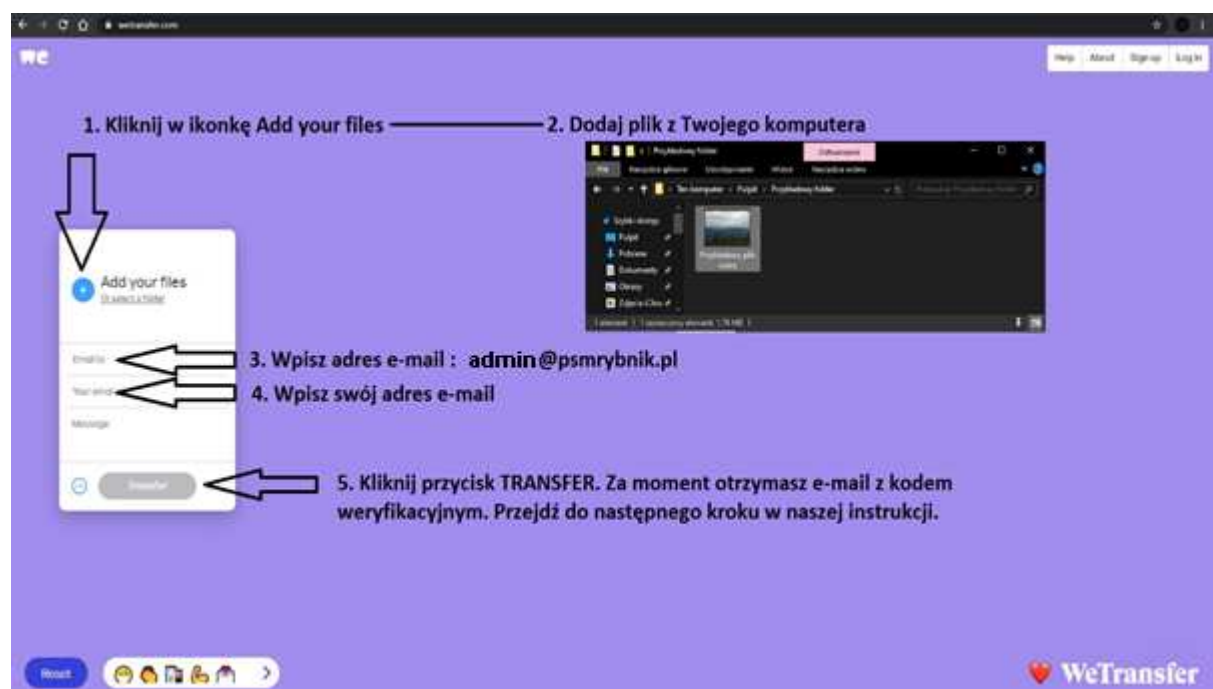
1. Kandydat ubiegający się o przyjęcie do Szkoły Muzycznej II st. w Rybniku zobowiązany jest do przesłania nagrania materiału audiowizualnego – zgodnie z wymaganiami określonymi w punkcie II – PROGRAM EGZAMINU WSTĘPNEGO – poprzez platformę WeTransfer na adres: **admin@psmrybnik.pl** według INSTRUKCJI (pkt. IV).
2. Nagranie powinno zawierać:
 - krótką autoprezentację – kandydat powinien przedstawić się, powiedzieć do jakiej szkoły lub placówki artystycznej uczęszczał, przedstawić swoje osiągnięcia w zakresie gry na instrumencie oraz zapowiedzieć wykonywany program,
 - wykonanie programu zgodnego z wymaganiami określonymi w punkcie II – PROGRAM EGZAMINU WSTĘPNEGO.
3. Na nagraniu ujęcie kamery musi obejmować całą sylwetkę kandydata w tym aparat gry (w przypadku pianistów i organistów – profil, ręce z klawiaturą, nogi).
4. Proponowane formaty nagrań materiału audio-wideo: **.avi, .mpeg4, .dvd, .mov, .mpg, .ogg** lub inne kompatybilne.
5. Do wykonania nagrania możliwe jest wykorzystanie **kamery, smartfona, komputera, tabletu, telefonu** itp.
6. Nagranie **powinno obejmować całość wykonywanego programu, bez przerw montażowych.**

IV. INSTRUKCJA PRZESŁANIA MATERIAŁU VIDEO:

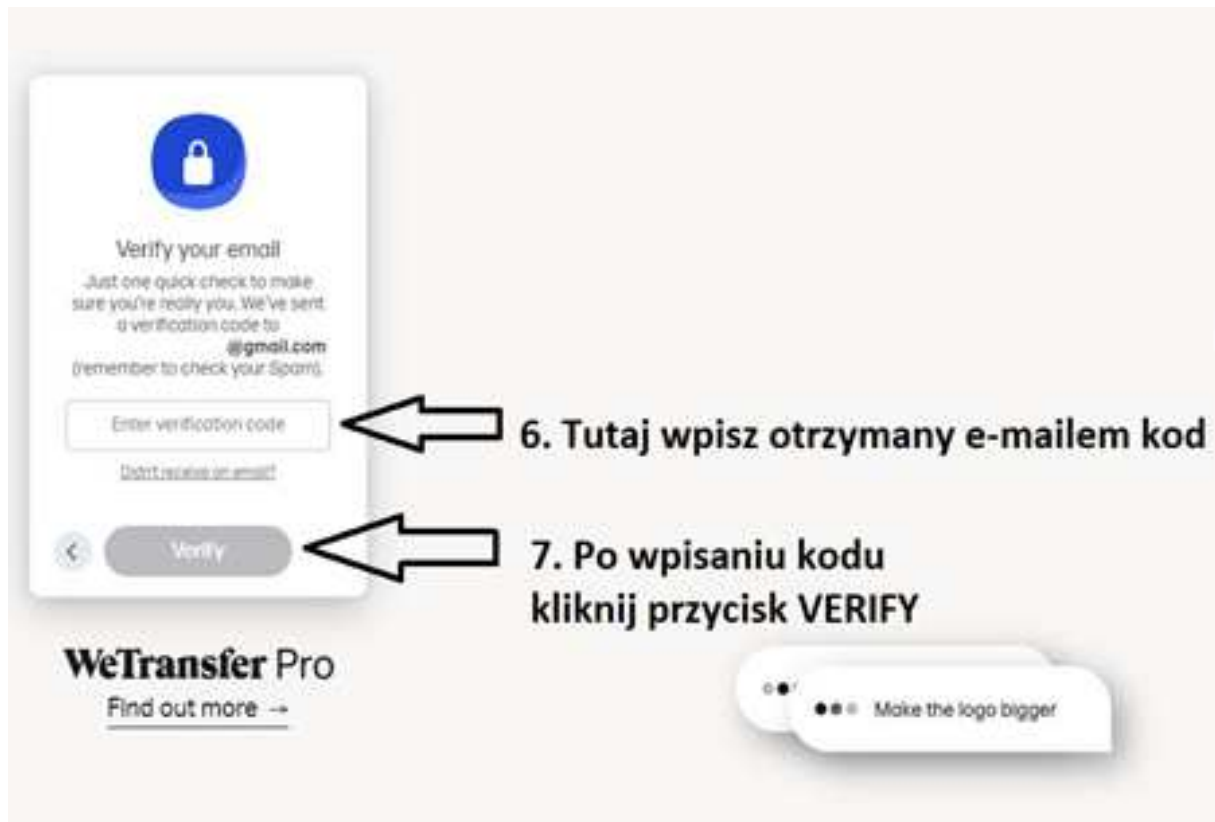
1. Zarejestruj (nagraj) i przygotuj materiał video do przesłania. **Plik lub pliki powinny być nazwane imieniem i nazwiskiem kandydata. PAMIĘTAJ**, że maksymalna wielkość pliku to **2GB**.
2. Uruchom swoją przeglądarkę internetową i następnie wejdź na stronę **https://wetransfer.com**. Pamiętaj, że używamy **bezpłatnej wersji** tak jak na obrazku poniżej!!!



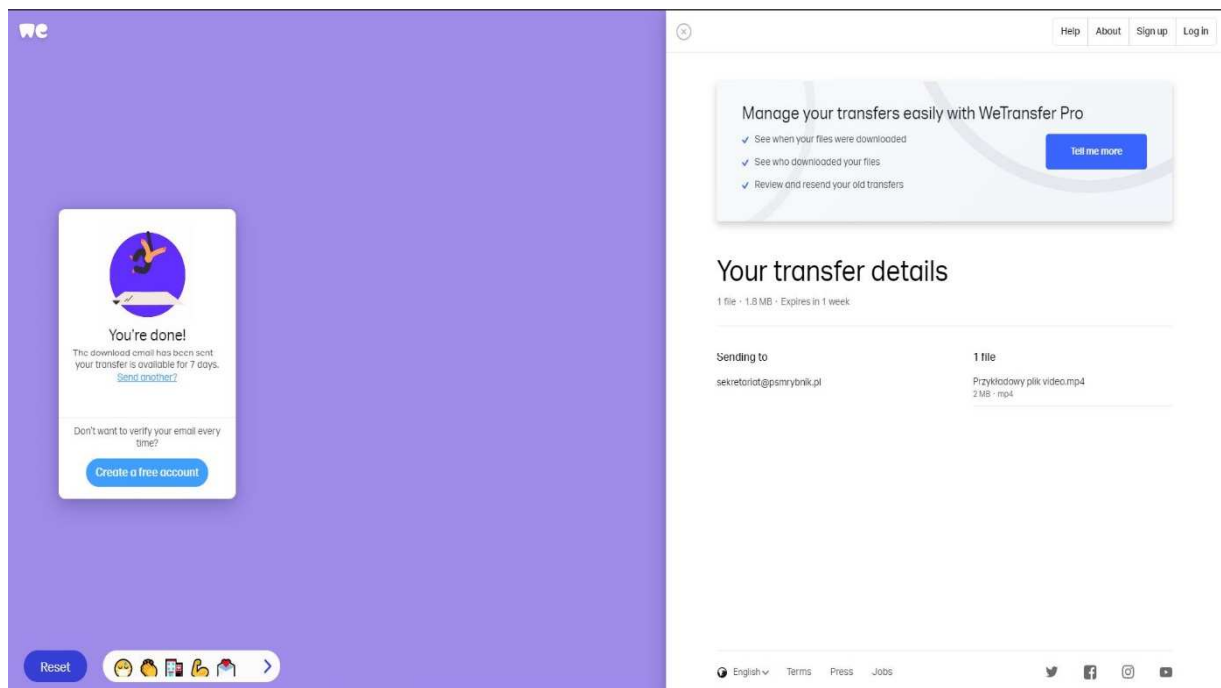
3. Wypełnij pola zgodnie z przykładem poniżej.



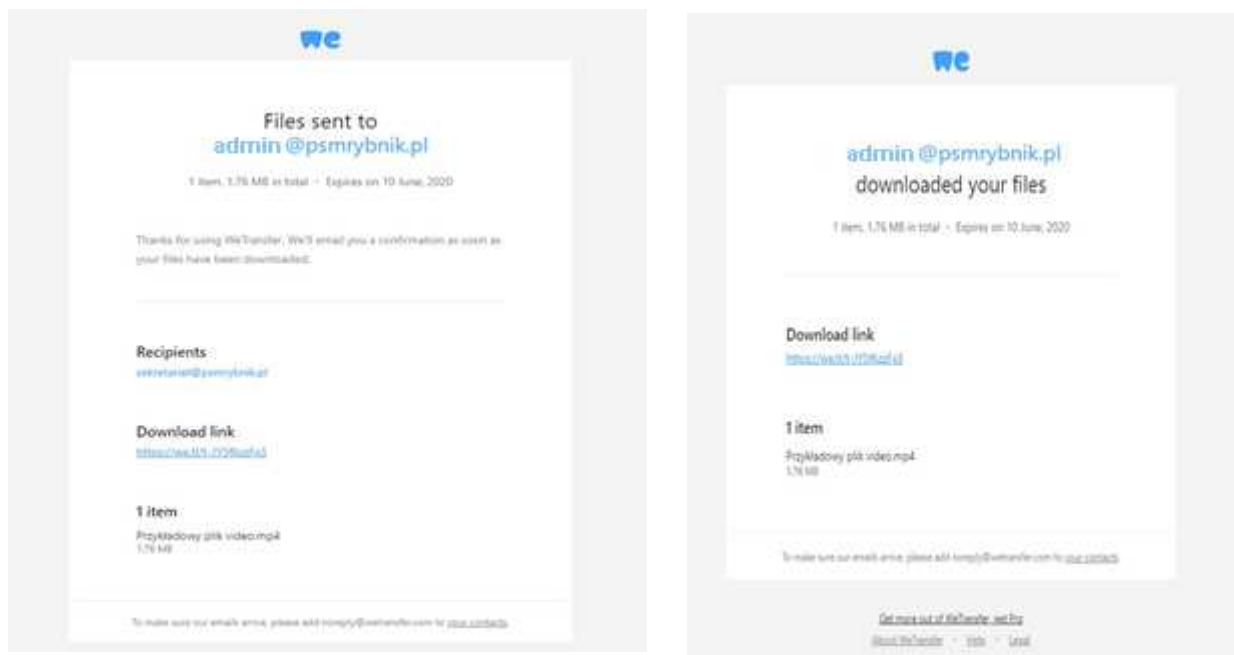
4. Po wypełnieniu pól zgodnie z powyższą instrukcją i kliknięciu przycisku transfer, zostaniesz poproszony o podanie kodu weryfikacyjnego wysłanego e-mailem na Twój adres.



5. Jeżeli wszystko przebiegło poprawnie otrzymasz informację że Twój plik został poprawnie wysłany.



6. Na Twój adres e-mail przyjdzie potwierdzenie, zarówno wysłania pliku jak i odebrania go przez sekretariat naszej szkoły, wyglądają one tak jak na zdjęciach poniżej.



7. W przypadku braku wiadomości z kodem weryfikacyjnym od WeTransfer, jak i potwierżeń wysłania i odbioru, sprawdź dokładnie swoją skrzynkę e-mail. Być może wiadomości znajdują się w folderze SPAM.